

# Sådan bliver du medlem

1. For at blive medlem af Fitness skal du oprette en profil samt skrive dig på venteliste på vores booking- og betalingsside "Klubmodul".

Når du er kommet langt nok frem på ventelisten, modtager du en mail med instrukser vedrørende betaling.

Følg nedenstående beskrivelse for at blive medlem

Link til Klubmodul siden: <https://vibyif-fitness.klub-modul.dk/>

2. Tryk på feltet

**SKRIV DIG PÅ VENTELISE HER**

3. Tryk på feltet

Tilmeld/Læs mere - (0) >

4. Du kan nu se hvilket nummer du får på ventelisten. Du kan desuden se reglerne for at stå på venteliste. Du betaler IKKE for at stå på venteliste



The screenshot shows a web interface for a membership page. At the top, there is a green header with the text "(999) Kontingent" and a refresh icon. Below the header is an orange bar with the text "OPRET EN PROFIL > eller log ind" and input fields for "Brugernavn" and "Kodeord" with a Facebook icon. The main content area has a green background and contains the following information: "Plads på venteliste" with a subtext "Du bliver nummer 40 af 99 pladser", "Pris" listed as "0,00 kr.", and "Regler for ventelisten" with a subtext "Du betaler 0,00 kr. for at være på ventelisten, der kan højst være 99 på venteliste til HOLD Kontingent ( 999 ).".

5. Tryk nu på feltet

OPRET EN PROFIL >

6. Udfyld alle felter i

- a. Navn og adresse
- b. Telefon
- c. Alder og køn
- d. E-mail
- e. Profil Information (**husk det valgte Brugernavn og Password til senere login**)
- f. Husk at vælge hvilke billeder der må vises og acceptere samtykkeerklæringen.

7. Tryk til sidst på feltet

Opret Profil >

8. Du kommer nu til siden hvor du skal acceptere betingelserne og gennemføre tilmeldingen

(999) Kontingent  

---

 Du er ved at tilmelde  
(No Name)

 Plads på venteliste  
Du bliver nummer 40 af 99 pladser

---

 Pris 0,00 kr.

Jeg accepterer betingelserne

---

 **Gennemfør tilmelding** 


---

 Regler for ventelisten  
Du betaler 0,00 kr. for at være på ventelisten, der kan højst være 99 på venteliste til HOLD Kontingent ( 999 ) .


9. Tryk på

 **Gennemfør tilmelding** 

10. Din tilmelding er nu gennemført og du får en kvittering og efterfølgende en E-mail

**Kvittering** 

---


 Kære No Name

---

**Din betaling er nu gennemført, og du er på venteliste til:**

 Hold  
Kontingent ( 999 )


---

 **Vi har sendt dig en kvittering på ovenstående**

11. Hvis du senere vil kontrollere hvor langt du er på ventelisten kan du logge på og trykke på mine tilmeldinger oppe i højre hjørne



12. Tryk her på



13. Tryk herefter



14. Og se nu din øjeblikkelige plads på ventelisten



15. Hvis du vil kan du slette din plads på ventelisten, men du skal så være opmærksom på at ved en senere ny tilmelding kommer du sidst på ventelisten

16. Når du er nået langt nok frem på ventelisten, modtager du en mail med betalingsinstrukser. Du har herefter 8 dage til at acceptere invitationen og gennemføre betalingen.

17. Når betalingen er modtaget modtager du en ny mail med instrukser om det videre forløb, hvor du skal registreres i vores adgangssystem og have udstedt adgangskort. Hvis du vil vide hvornår der er instruktør til stede kan du enten se det på klubmodul under "Book Hold/Instruktør"



Eller via denne oversigt over instruktørtider

<https://vibyif-fitness.dk/wp-content/uploads/2020/09/Ugeskema-for-instrukt%C3%B8rer-2020-2.pdf>